



Inschrijven op een activiteit

Leden en niet-leden kunnen via de website www.okraskwcentrum.be inschrijven op de activiteiten, georganiseerd door ons OKRA-trefpunt.

In de tabel met de eerstvolgende activiteiten kijk je of in de kolom "Ref" de referentiecode en het teken  staat. Enkel voor die activiteiten kan je op voorhand inschrijven via de website.

Datum	Ref	Activiteit
ma 10 jun - 14.00 u		Aquarel
di 11 jun - 13.30 u	24-650 	Non-stop Lijndansen
di 11 jun - 14.00 u		Crea

Wens je in te schrijven voor een bepaalde activiteit, klik dan op de referentiecode of het teken  van die activiteit. Enkel op de regels waar de referentiecode en het teken is ingevuld onder de titel "Ref" kan doorgedrukt worden.

Voorbeeld: In hogergenoemd voorbeeld staat er enkel een referentie ingevuld op de lijn van "Non-stop lijndansen". Voor die activiteit kan je aldus inschrijven. Niet voor de aquarel noch voor de crea.

Opgelet: Hou er rekening mee dat je slechts kan inschrijven voor de uiterste inschrijvingsdatum! Na die datum verdwijnt de referentie automatisch en kan je niet meer inschrijven.

Na het aanklikken kom je op een nieuwe pagina terecht.

Deelname aan een activiteit

Onderstaand ziet u de activiteit waarvoor u kan inschrijven.

Activiteit



Dinsdag 22 oktober 2024 - Busuitstap: De Kaasboerin

Ledenprijs: 66.00 €
 Niet-ledenprijs: 76.00 €
 Beschikbaarheid: nog 45 plaatsen beschikbaar

Ga door met inschrijven

In dit voorbeeld kan er ingeschreven worden voor de busuitstap naar De Kaasboerin op 22/10/2024.

De deelnamekost is € 66 per persoon voor leden en bijleden van ons trefpunt. Andere personen betalen een deelnamekost van € 76. *[Ben je toevallig lid van een ander Okra-trefpunt, maar geen bijlid bij ons trefpunt, dan is het raadzaam om de bijdrage van € 6 te betalen om alsnog vlug bijlid te worden, waardoor je slechts de deelnamekost van € 66 betaalt.]*



Beschikbaarheid: Voor sommige activiteiten is de capaciteit beperkt, bijvoorbeeld voor busuitstappen. In hogergenoemd voorbeeld zijn er nog 45 plaatsen beschikbaar. Indien je hier het woordje **Volzet** zou zien, dan is het maximum aantal personen bereikt. Je kan dan niet meer inschrijven voor die activiteit.

Klik verder op het groene kadertje **Ga door met inschrijven**

1

Nu kom je op de pagina “Stap 1 – Klantgegevens”.
Voorbeeld:

Stap 1 - Klantgegevens

Vul uw gegevens in.
De velden met een sterretje zijn verplicht. Klik op 'Volgende' om verder te gaan.

Inschrijving

Achternaam*	Voornaam*
<input type="text"/>	<input type="text"/>
Adres*	Postcode*
<input type="text"/>	<input type="text"/>
Stad*	Land*
<input type="text"/>	Belgie <input type="button" value="v"/>
E-mailadres*	
<input type="text"/>	

Voor welke deelnemers wenst u in te schrijven?
Gelieve eerst achternaam en dan voornaam op te geven.
Indien de opgegeven persoon geen lid is, vink dan het *lid* veld uit.

	Persoon	Groep (optioneel)	Lid?
1*	<input type="text"/>	<input type="text"/>	<input checked="" type="checkbox"/>
2	<input type="text"/>	<input type="text"/>	<input checked="" type="checkbox"/>
3	<input type="text"/>	<input type="text"/>	<input checked="" type="checkbox"/>
4	<input type="text"/>	<input type="text"/>	<input checked="" type="checkbox"/>
5	<input type="text"/>	<input type="text"/>	<input checked="" type="checkbox"/>

Vul onder “Inschrijving” je identiteitsgegevens in:

- Achternaam
- Voornaam
- Adres (= Straat + huisnummer + busnummer)
- Postcode van je gemeente, bv 2860
- Stad, bv Sint-Katelijne-Waver
- Land (Kies “Belgie”)
- E-mailadres



Onder de titel “Voor welke deelnemers went u in te schrijven? vul je de personen in die zullen deelnemen aan de activiteit. Er zijn 3 kolommen:

- **Persoon:**
 - o De 1^{ste} lijn is een verplicht in te vullen veld. Dit is je eigen naam of de persoon waarvoor je wil inschrijven. **Opgepast: Eerst achternaam, dan voornaam**, bijvoorbeeld “Janssens Piet”. Tracht de officiële naam in te vullen zodat het systeem de naam gemakkelijker kan traceren in het ledenbestand.
 - o Je kan maximum 15 namen invullen. Heb je er meer nodig, dan moet je een tweede bestelling plaatsen nadat je deze bestelling hebt afgerond. Je vult aldus slechts enkel de vakjes in die nodig zijn.
- **Groep:**
 - o Voor ledenbijeenkomsten is het vakje “Groep” belangrijk. Hier kan je melden bij welke groep dat deze persoon wenst te zitten. Je kan hier een naam van een persoon invullen. Indien je niets invult, dan zal het systeem je automatisch zetten bij de groep waar je vorige keer bij zat. Dit moet je dus enkel invullen indien je graag in een andere groep dan gewoonlijk wil zitten.
- **Lid?:**
 - o Wij gaan er vanuit dat de meeste personen lid of bijlid zijn van onze vereniging. Daarom is dit vakje reeds aangevinkt. Moest deze persoon echter nog geen lid of bijlid zijn bij ons trefpunt, dan moet je het vakje uitvinken. Dit doe je door in het vakje te klikken.

Lid of bijlid bij ons trefpunt =	<input checked="" type="checkbox"/>
Andere personen =	<input type="checkbox"/>

Stap 1 - Klantgegevens

Vul uw gegevens in.
De velden met een sterretje zijn verplicht. Klik op 'Volgende' om verder te gaan.

Inschrijving

Achternaam*	Voornaam*
<input type="text" value="Janssens"/>	<input type="text" value="Piet"/>
Adres*	Postcode*
<input type="text" value="Kerkstraat 1 bus 2a"/>	<input type="text" value="2860"/>
Stad*	Land*
<input type="text" value="Sint-Katelijne-Waver"/>	<input type="text" value="Belgie"/>
E-mailadres*	
<input type="text"/>	

Voor welke deelnemers wenst u in te schrijven?

Gelieve eerst achternaam en dan voornaam op te geven.
Indien de opgegeven persoon geen lid is, vink dan het *lid* veld uit.

	Persoon	Groep (optioneel)	Lid?
1*	<input type="text" value="Janssens Piet"/>	<input type="text"/>	<input checked="" type="checkbox"/>
2	<input type="text" value="Pieters Hubert"/>	<input type="text"/>	<input type="checkbox"/>
3	<input type="text"/>	<input type="text"/>	<input checked="" type="checkbox"/>

In hogergenoemd voorbeeld heeft Piet Janssens zijn adresgegevens ingevuld. Daarna heeft hij ingeschreven voor hemzelf door eerst zijn achternaam en vervolgens zijn voornaam in te vullen op de 1^{ste} lijn. In dit voorbeeld gaat het over een busuitstap. Hier heeft het vakje “Groep” geen zin; en kan dus leeg gelaten worden.



Hij schrijft ook een 2^{de} persoon in op de 2^{de} lijn, namelijk Hubert Pieters door eerst Pieters in te vullen en aansluitend Hubert. In de “groep”-kolom vult hij ook niets in. Hij vinkt in de kolom “Lid?” het vakje uit om aan te geven dat Hubert Pieters geen lid is bij ons trefpunt.

Klik onderaan op

[Ga door met inschrijven](#)

(Indien je opmerkt dat je niet alle gegevens kent op dit ogenblik of je hebt ergens een vergissing gemaakt, dan kan je steeds teruggaan door op

[Terug](#)

2

Je komt nu in “Stap 2 – Overzicht van uw inschrijving”:

Stap 2 - Overzicht van uw inschrijving

Controleer alstublieft of alle gegevens correct zijn en klik dan op 'Bevestig je inschrijving' om uw inschrijving te bevestigen.

Inschrijving	Inschrijvingen						
Piet Janssens <input style="width: 100px; height: 15px;" type="text"/> Kerkstraat 1 bus 2a 2860 Sint-Katelijne-Waver, België	<table style="width: 100%; border-collapse: collapse;"> <tr> <td style="padding: 2px 5px;">1 lid</td> <td style="text-align: right; padding: 2px 5px;">66.00 €</td> </tr> <tr> <td style="padding: 2px 5px;">1 niet-lid</td> <td style="text-align: right; padding: 2px 5px;">76.00 €</td> </tr> <tr> <td style="padding: 2px 5px;">Totaal</td> <td style="text-align: right; padding: 2px 5px;">142.00 €</td> </tr> </table> <p style="text-align: center; margin-top: 5px;">Bevestig je inschrijving</p>	1 lid	66.00 €	1 niet-lid	76.00 €	Totaal	142.00 €
1 lid	66.00 €						
1 niet-lid	76.00 €						
Totaal	142.00 €						
Betaling							
Bancontact							
Activiteit							
<div style="margin-left: 10px;"> <p>Dinsdag 22 oktober 2024 - Busuitstap: De Kaasboerin</p> <p>Ledenprijs: 66.00 € Niet-ledenprijs: 76.00 €</p> </div>							
Deelnemers	Prijs						
Janssens Piet - <i>ledentarief</i>	66.00 €						
Pieters Hubert	76.00 €						
TOTAAL	142.00 €						

[Terug](#)
[Bevestig je inschrijving](#)

Hier zie je een volledig overzicht waarvoor je wenst in te schrijven.

Bij de berekening van het totaal houdt het systeem rekening met het totaal aantal personen dat je hebt ingeschreven en of ze lid zijn of niet van de vereniging.

- Janssens Piet was aangevinkt als lid. Hierdoor wordt het ledentarief gebruikt.
- Pieters Hubert was uitgevinkt als lid. De niet-leden prijs is hiervoor gebruikt.

Indien je akkoord bent, klik je op

[Bevestig je inschrijving](#)



Ben je niet akkoord of heb je een vergissing ontdekt in stap 1 of 2, dan ga je terug door te

[Terug](#)

klikken op


3

Nu ben je aanbeldand aan de laatste stap, namelijk “Stap 3 – Betaling”

Stap 3 - Betaling

Bestelnummer: 240720-UY22	Activiteit: Dinsdag 22 oktober 2024 - Busuitstap: De Kaasboerin	Totaal: 142.00 €
-------------------------------------	---	---------------------

Bancontact
Klik hieronder op de knop "Ga naar de betaling" om uw bestelling af te ronden, indien u nog niet betaald hebt.

<p>Betalen met uw app</p>  <p>Scan de QR code met de Bancontact app of de app van uw bank</p>	OF	<p>Betalen met uw kaart</p> <p>Ga naar de betaling</p>
--	----	---

De linkerkant van dit scherm gebruik je indien je de bankapplicatie op je mobiele telefoon wil gebruiken. Je gaat naar de applicatie van je bank en afhankelijk van welke bank kies je “scanner”; of “Betalen QR-code”; of “Mobiele betalingen”; of ...; en scant de QR-code.

Indien je je bankkaart wenst te gebruiken, klik je aan de rechterkant op “Ga naar de betaling”. Op het volgende scherm vul je de gegevens van je bankkaart in op de rechterkant van het scherm. Hieronder zie je een afbeelding van dit scherm.

Hoe wilt u betalen?

Betaal met uw Bancontact-app 

Klik in de app op 'Betalen' en scan de QR-code



OF

Betaal met uw Bancontact kaart 


Kaartnummer

Vervaldatum (mm/jjjj)


[Ga verder >](#)

Vul uw kaartnummer en vervaldatum (“expires” / “valid thru”) die vermeld staat op uw bankkaart en klik op “Ga verder”.

Hoe wil je ondertekenen?



itsme



ING Card Reader

Ofwel kies je voor “Itsme” op je smartphone om de betaling te bevestigen; ofwel steek je je bankkaart in de bankkaartlezer van je bank en volg je de verdere instructies op je scherm om de betaling af te ronden.



Proficiat! Je bent nu ingeschreven.

Na betaling krijgt je volgend scherm met de bevestiging van inschrijving. Je mag dit scherm sluiten.

Bestelstatus



U hebt zonet een inschrijving en betaling gemaakt voor deelname aan een activiteit.

Het bedrag werd overgemaakt aan JAS vzw, een onderafdeling van ons trefpunt St-Katelijne-Waver Centrum. Op regelmatige tijdstippen wordt de totale som per activiteit overgeschreven op de Okra-rekening van ons trefpunt.

U ontvangt een e-mail als bevestiging van de inschrijving.

Ondertussen heb je een e-mail-bericht ontvangen met alle details van je inschrijving. Je mag dit beschouwen als een bevestiging dat je deelneemt aan de activiteit en dat je betaling in orde is. Voorbeeld:

Bestelnummer: 240727-HG65

Beste,

Bedankt voor je inschrijving. Wij bevestigen dat wij je betaling goed hebben ontvangen. Hieronder vind je de activiteit waarvoor je ingeschreven hebt.

Activiteit

Dinsdag 22 oktober 2024 - Busuitstap: De Kaasboerin
Datum:

Opgegeven deelnemers

Naam	Groep	Lid?	Subtotaal
Janssens Piet		Lid	66.00 €
Pieters Hubert		Geen lid	76.00 €
Totaalbedrag			142.00 €

Uw informatie

Naam: Piet
Achternaam: Janssens
Adres: Kerkstraat 1 bus 2a
Postcode: 2860
Stad: Sint-Katelijne-Waver
Land: België
E-mailadres: [redacted]

Heb je vragen, stel ze op deelname@okraskwcentrum.be

Deze e-mail bevat informatie die enkel voor de hierboven genoemde geadresseerde bedoeld is. Als u deze e-mail onbedoeld hebt ontvangen, licht de afzender hier dan a.u.b. onmiddellijk over in en verwijder de e-mail vervolgens zonder hem te kopiëren.



Annulatie van inschrijving

Het kan gebeuren dat je je inschrijving wil annuleren. Indien dit voor de uiterste termijn van inschrijving is, dan aanvaarden wij dat.

Werkwijze:

- Geef de penningmeester de naam door van de persoon die zijn inschrijving wil annuleren.
- De penningmeester annuleert de inschrijving en schrijft het bedrag terug over op de rekening van de persoon die ingeschreven had via de website.

Je mag natuurlijk ook je wijkverantwoordelijke vragen om je inschrijving te annuleren. Die zal dan zelf contact opnemen met de penningmeester.

Opmerkingen

- Indien je geen computer hebt om in te schrijven, mag je nog steeds je deelnamekost contant (in geld) betalen aan je wijkverantwoordelijke. Je wijkverantwoordelijke zal dan in jou plaats de website gebruiken om in te schrijven. Je ontvangt dan wel geen e-mail bericht als bewijs van deelname en betaling.
- Deze methode van inschrijven is volledig betrouwbaar indien je vertrekt van onze website www.okraskwcentrum.be. Tijdens het ganse proces blijf je op deze website, dat je steeds kan controleren in de hoofding van je pagina.
- Deze methode van inschrijven heeft voordelen voor jou en voor onze vereniging. Het inschrijvingsproces wordt volledig geautomatiseerd:
 - Alle bankverrichtingen voor een activiteit (meer dan 100 per activiteit!) worden herleid naar één grote bankverrichting voor onze penningmeester;
 - Je ontvangt een bewijs van inschrijving;
 - De deelnemerslijsten worden automatisch aangemaakt;
 - De wijkverantwoordelijken hebben zicht op wie voor welke activiteit is ingeschreven en kunnen bijsturen indien nodig.
- Voor grotere activiteiten is het mogelijk dat je samen met je e-mail ook een inkomkaart ontvangt per persoon dat je hebt ingeschreven. Breng deze dan mee naar de activiteit zodat ze kan gelezen worden bij binnenkomst. Het is niet nodig om de inkomkaart uit te printen. Je mag ze ook tonen op je smartphone zolang we maar de QR-code op de inkomkaart kunnen lezen.